

Wyniki sprawdzianów siły (moc)

punktacja wg założeń:

rekordowe
wyniki:

wyciskania (max): kg
suma mocy:
dociągania (max): kg

ilość punktów za wynik rekordowy: **150**
minimalny uwzględniany wynik:

Miejsce	Nazwisko i Imię Rocznik	Klub	Szkoła	MocWyc	MocDoc	Suma mocy	Pkty za sumę mocy: wg tab. do klasyf.
<i>grupa zawodników: kajakarzy</i>			<i>M K juniorów</i>			współczynnik dla kw 0,5	
1	WRZOSEK MICHAŁ 99 junior  WTW Warszawa			804,0	794,0	1598,0	139,00 69,50
2	KORSAK PRZEMYSŁAW 99 junior  G'Power Gorzów	SMSG		825,0	732,0	1557,0	135,00 67,50
3	JAROSŁAWSKI PIOTR 99 junior  WTW Warszawa			807,0	736,0	1543,0	134,00 67,00
4	TRACZ WOJCIECH 99 junior  ZSMS Poznań K			692,0	741,0	1433,0	123,00 61,50
5	GRABOWSKI BARTOSZ 00 junior  SMS Włókniarz Chełmża			589,0	763,0	1352,0	115,00 57,50
6	SZRAM MICHAŁ 99 junior  SMS UKS Koszałek Węgorz.			675,0	631,0	1306,0	110,00 55,00
7	GOTOWICZ DAMIAN 99 junior  UKS Kopernik Bydgoszcz			645,0	648,0	1293,0	109,00 54,50
8	URBANEK MIKOŁAJ 99 junior  Zawisza Bydgoszcz			615,0	664,0	1279,0	107,00 53,50
9	CHMIELEWSKI SŁAWOMIR 99 junior  SMSO OTK Opole			622,0	645,0	1267,0	106,00 53,00
10	ŚMIAŁEK KAROL 00 junior  Jezioro Tarnobrzeg			516,0	736,0	1252,0	105,00 52,50
11	WECKWERT FILIP 99 junior  Hubertus Biały Bór			605,0	630,0	1235,0	103,00 51,50
12	ŁABISZAK ADRIAN 99 junior  UKS Kopernik Bydgoszcz			597,0	617,0	1214,0	101,00 50,50
13	ŁUKASIEWICZ MATEUSZ 00 junior  ZSMS Poznań K			655,0	553,0	1208,0	100,00 50,00
14	CZUBAK KORNEL 99 junior  SMSO Plastex KSC Olsztyn			547,0	600,0	1147,0	94,00 47,00
15	MORAWSKI PIOTR 99 junior  SMS MKS Czechowice-Dz.			584,0	544,0	1128,0	92,00 46,00
16	WŁODARCZYK STANISŁAW 99 junior  Spójnia Warszawa			531,0	593,0	1124,0	92,00 46,00
17	CZERESZKO PIOTR 00 junior  Zawisza Bydgoszcz			506,0	613,0	1119,0	91,00 45,50
18	BYLIŃSKI KACPER 99 junior  UKS Kopernik Bydgoszcz			566,0	544,0	1110,0	91,00 45,50
19	WOLNY PAWEŁ 99 junior  SMS UKS Olimpijcz.NwChęc			527,0	580,0	1107,0	90,00 45,00
20	ŻUKOWSKI JAKUB 00 junior  SMS Olimpia Elbląg			585,0	514,0	1099,0	89,00 44,50
21	JAKUBOWSKI MARCIN 00 junior  ZSMS Poznań K			557,0	541,0	1098,0	89,00 44,50
22	SOWA MATEUSZ 99 junior  MKK Łączany			498,0	600,0	1098,0	89,00 44,50

23	NOWAKOWSKI SZYMON 00 junior  AZS AWF Poznań K	ZSMS	547,0	542,0	1089,0	88,00	44,00
24	KULIG ADRIAN 00 junior  MKS Czechowice-Dz.		523,0	556,0	1079,0	87,00	43,50
25	FULKO FRYDERYK 99 junior  Admira Gorzów Wlkp.	SMSG	504,0	573,0	1077,0	87,00	43,50
26	OLSZEWSKI HUBERT 00 junior  Posnania Poznań K	ZSMS	507,0	558,0	1065,0	86,00	43,00
27	MICHALAK DAMIAN 00 junior  KKS Nowa Sól	SMS	506,0	558,0	1064,0	86,00	43,00
28	ORLIKOWSKI PAWEŁ 99 junior  Sokół Ostróda	SMS	566,0	498,0	1064,0	86,00	43,00
29	DRATWA KACPER 00 junior Energetyk Poznań	ZSMS	497,0	566,0	1063,0	86,00	43,00
30	GAJEWSKI PIOTR 99 junior Energetyk Poznań	ZSMS	504,0	555,0	1059,0	85,00	42,50
31	NOWACZYK FILIP 99 junior  Posnania Poznań K	ZSMS	526,0	533,0	1059,0	85,00	42,50
32	BURZYM MARCIN 99 junior  Sparta Augustów		482,0	572,0	1054,0	85,00	42,50
33	PIOTROWSKI JAKUB 00 junior  Plastex KSC Olsztyn	SMSO	496,0	557,0	1053,0	85,00	42,50
34	URBAŃSKI JAN 99 junior AZS Politechnika P-ń		453,0	590,0	1043,0	84,00	42,00
35	ŚWIĘCICKI PAWEŁ 00 junior  Spójnia Warszawa		497,0	539,0	1036,0	83,00	41,50
36	POZIEMBA KRYSZTIAN 00 junior AZS Politechnika P-ń		510,0	521,0	1031,0	83,00	41,50
37	ŁUSZCZEK JORDAN 99 junior  KKS Sieradz		455,0	572,0	1027,0	82,00	41,00
38	PASTOK PIOTR 00 junior  Posnania Poznań K		581,0	429,0	1010,0	81,00	40,50
39	ZYCH PATRYK 00 junior  Plastex KSC Olsztyn	SMSO	432,0	568,0	1000,0	80,00	40,00
40	SZTUK BARTOSZ 00 junior  Sparta Augustów		460,0	537,0	997,0	79,00	39,50
41	BYRDEK DAWID 99 junior  MKS Czechowice-Dz.		470,0	525,0	995,0	79,00	39,50
42	GŁOGOWSKI KRYSZTIAN 99 junior  UKS Kopernik Bydg.		427,0	568,0	995,0	79,00	39,50
43	PAJĄK BARŁOMIEJ 99 junior  UKS Kopernik Bydg.		475,0	515,0	990,0	79,00	39,50
44	DUTKIEWICZ KAMIL 00 junior  Energetyk Gryfino		502,0	486,0	988,0	78,00	39,00
45	SZEWCAK JAKUB 00 junior  Polstyr Człuchów		459,0	529,0	988,0	78,00	39,00
46	WIŚNIEWSKI MATEUSZ 00 junior  Zawisza Bydgoszcz		443,0	537,0	980,0	78,00	39,00
47	MŁODZIKOWSKI MATEUSZ 00 junior  AZS AWF Poznań K		462,0	513,0	975,0	77,00	38,50
48	PRZYBYLSKI KAMIL 99 junior  Posnania Poznań K		451,0	517,0	968,0	76,00	38,00
49	CEDROWSKI DANIEL 00 junior  MKS-MOS Wrocław		435,0	525,0	960,0	76,00	38,00

50	KALINOWSKI MICHAŁ 99 junior  Włókniarz Chełmża	471,0	486,0	957,0	75,00	37,50
51	PORYSEK JAKUB 99 junior  Błyskawica Rokietnica	432,0	525,0	957,0	75,00	37,50
52	SIDEŁ GRZEGORZ 00 junior  Stomil Poznań	401,0	556,0	957,0	75,00	37,50
53	ZALEWSKI MICHAŁ 99 junior  Sparta Augustów	466,0	490,0	956,0	75,00	37,50
54	GRZEŚ KONRAD 00 junior  UKS Kajak Trzcianka	449,0	502,0	951,0	75,00	37,50
55	WITKOWSKI PATRYK 00 junior  Astoria Bydgoszcz	450,0	497,0	947,0	74,00	37,00
56	CHACZATRIAN ARTUR 99 junior  AZS AWF Poznań K	421,0	515,0	936,0	73,00	36,50
57	MAJCHRZAK MAKSYM ZSMS 99 junior  AZS AWF Poznań K	442,0	490,0	932,0	73,00	36,50
58	RZEPCZYŃSKI DOMINIK ZSMS 99 junior  Błyskawica Rokietnica	453,0	477,0	930,0	73,00	36,50
59	DURDA TOMASZ 99 junior  Fala Lublin	436,0	487,0	923,0	72,00	36,00
60	INTEK BARTOSZ 00 junior  Astoria Bydgoszcz	406,0	511,0	917,0	71,00	35,50
61	WAROT MATEUSZ 00 junior  Włókniarz Chełmża	422,0	484,0	906,0	70,00	35,00
62	KOWALSKI DOMINIK 00 junior  Posnania Poznań K	425,0	480,0	905,0	70,00	35,00
63	SZCZEPAŃSKI KACPER 99 junior  Zawisza Bydgoszcz	435,0	457,0	892,0	69,00	34,50
64	WIECHEĆ DANIEL 99 junior  MKK Łączany	405,0	466,0	871,0	67,00	33,50
65	STELIGA FILIP 00 junior  UKS Kopernik Bydg.	425,0	441,0	866,0	66,00	33,00
66	DUBNICKI KAROL 99 junior  Sparta Augustów	442,0	415,0	857,0	65,00	32,50
67	DUDZIAK RADOSŁAW 00 junior  Fala Lublin	386,0	425,0	811,0	61,00	30,50
68	PRZYWOJSKI MICHAŁ 00 junior  Energetyk Gryfino	394,0	381,0	775,0	57,00	28,50
69	PAWELEC KASJAN 00 junior  Plastex KSC Olsztyn	351,0	420,0	771,0	57,00	28,50
70	LENSKI PATRYK 00 junior  OTK Opole	355,0	370,0	725,0	52,00	26,00
71	KALIKOWSKI KAMIL 00 junior  Polstyr Człuchów	351,0	373,0	724,0	52,00	26,00

Wyniki sprawdzianów siły (moc)

29-04-2017

punktacja wg założeń:

**rekordowe
wyniki:**

wyciskania (max): kg
suma mocy:
dociągania (max): kg

ilość punktów za wynik rekordowy: **150**
minimalny uwzględniany wynik:

Miejsce	Nazwisko i Imię Rocznik	Klub	Szkoła	MocWyc	MocDoc	Suma mocy	Pkty za sumę mocy: wg tab. do klasyf.
<i>grupa zawodników: kajakarzy</i>				<i>M K</i>		<i>mł juniorów</i>	
współczynnik dla kw 0,6							
1	WAJDA KAMIL 01 mł junior	 UKS Olimpiz. NwChec	SMS	557,0	695,0	1252,0	105,00 63,00
2	SŁOMIAN DANIEL 01 mł junior	 OTK Opole	SMS	534,0	644,0	1178,0	97,00 58,20
3	DOBROŃ BARTŁOMIEJ 01 mł junior	 Jezero Tarnobrzeg		574,0	576,0	1150,0	95,00 57,00
4	PILARZ WOJCIECH 02 mł junior	 MKS Czechowice-Dz.		531,0	605,0	1136,0	93,00 55,80
5	LESZCZYŃSKI WIKTOR 02 mł junior	UKS Świerklaniec		502,0	617,0	1119,0	91,00 54,60
6	DROZDOWICZ JAKUB 01 mł junior	 Admira Gorzów Wlkp.	SMSG	486,0	585,0	1071,0	87,00 52,20
7	MALIŃSKI FILIP 02 mł junior	 AZS AWF Poznań K		581,0	480,0	1061,0	86,00 51,60
8	SOŚNICKI JOACHIM 02 mł junior	 KKS Sieradz		503,0	551,0	1054,0	85,00 51,00
9	CZEPE EMIL 02 mł junior	 Orzeł Wałcz		510,0	541,0	1051,0	85,00 51,00
10	SZYPIÓRKOWSKI TOMASZ 01 mł junior	 Admira Gorzów Wlkp.	SMSG	500,0	544,0	1044,0	84,00 50,40
11	STEPUN JAKUB 01 mł junior	 UKS Kajak Trzcianka		455,0	580,0	1035,0	83,00 49,80
12	KLONOWSKI SZYMON 02 mł junior	 AZS AWF Poznań K		514,0	519,0	1033,0	83,00 49,80
13	KOSZLAJDA PATRYK 01 mł junior	 AZS AWF Poznań K		485,0	547,0	1032,0	83,00 49,80
14	PECYNA JAKUB 01 mł junior	 Admira Gorzów Wlkp.	SMSG	476,0	553,0	1029,0	82,00 49,20
15	ZYCHOWICZ ADRIAN 02 mł junior	 G'Power Gorzów	SMSG	500,0	529,0	1029,0	82,00 49,20
16	IMIELIŃSKI KACPER 01 mł junior	 Poznania Poznań K		451,0	568,0	1019,0	81,00 48,60
17	SZKUDLAREK MATEUSZ 01 mł junior	 OTK Opole		466,0	545,0	1011,0	81,00 48,60
18	AMMACHER BARTOSZ 01 mł junior	 Zawisza Bydgoszcz		542,0	460,0	1002,0	80,00 48,00
19	ZDROJEWSKI TOMASZ 02 mł junior	 Włókniarz Chełmża		453,0	547,0	1000,0	80,00 48,00
20	MAJEWSKI WOJCIECH 01 mł junior	 Rzeszowski Klub Kaj.		415,0	573,0	988,0	78,00 46,80
21	SZAFRANIEC STANISŁAW 01 mł junior	 Poznania Poznań K		456,0	528,0	984,0	78,00 46,80
22	JANOWICZ DAWID 03 młodzik	 Zawisza Bydgoszcz		406,0	577,0	983,0	78,00 46,80

23	PRZYBYŁ ADAM 02 mł junior  G'Power Gorzów	SMSG	451,0	525,0	976,0	77,00	46,20
24	RETKIEWICZ JAKUB 01 mł junior  NOSiR Nw.Dwór Maz.		439,0	537,0	976,0	77,00	46,20
25	KINDLER OLEG 01 mł junior  Błyskawica Rokietnica		460,0	497,0	957,0	75,00	45,00
26	ŁYSKAWA KACPER 01 mł junior  Orzeł Wałcz	SMS	431,0	521,0	952,0	75,00	45,00
27	SZYSZKO KAMIL 01 mł junior  Admira Gorzów Wlkp.	SMSG	447,0	502,0	949,0	74,00	44,40
28	WAWER DOMINIK 02 mł junior  G'Power Gorzów	SMSG	427,0	521,0	948,0	74,00	44,40
29	MUCHAJER JAKUB 01 mł junior  UKS Kajak Trzcianka		394,0	549,0	943,0	74,00	44,40
30	ŚWIĘCICKI KAMIL 01 mł junior  Spójnia Warszawa		473,0	466,0	939,0	73,00	43,80
31	BORKOWSKI KAMIL 01 mł junior  Zawisza Bydgoszcz		475,0	457,0	932,0	73,00	43,80
32	GARSTKIEWICZ MAKSYMIL 01 mł junior  AZS AWF Poznań K	ZSMS	450,0	475,0	925,0	72,00	43,20
33	MAŁECKI MICHAŁ 02 mł junior  KKW-29 Kraków		405,0	518,0	923,0	72,00	43,20
34	TYSOWSKI DAWID 01 mł junior  AZS AWF Poznań K		398,0	514,0	912,0	71,00	42,60
35	ŻARSKI WIKTOR 01 mł junior  Nogat Malbork		436,0	470,0	906,0	70,00	42,00
36	PAŁUBICKI ŁUKASZ 02 mł junior  Zawisza Bydgoszcz		436,0	466,0	902,0	70,00	42,00
37	STELMASZYK MICHAŁ 02 mł junior  UKS Kopernik Bydg.		432,0	469,0	901,0	70,00	42,00
38	GRADZKI MATEUSZ 01 mł junior  Astoria Bydgoszcz		410,0	489,0	899,0	69,00	41,40
39	KRAJEWSKI JAN 01 mł junior  UKS Kopernik Bydg.		435,0	460,0	895,0	69,00	41,40
40	LISKOWIAK DAMIAN 01 mł junior  Zryw Wolsztyn		442,0	453,0	895,0	69,00	41,40
41	NOWACKI MARCIN 02 mł junior  Zryw Wolsztyn		416,0	478,0	894,0	69,00	41,40
42	DZIUBA MACIEJ 01 mł junior  Poznania Poznań K		452,0	433,0	885,0	68,00	40,80
43	ROGOWSKI JAKUB 01 mł junior  UKS Olimpijcz.NwChec		436,0	449,0	885,0	68,00	40,80
44	GABRYJELSKI MIKOŁAJ 01 mł junior  Astoria Bydgoszcz		405,0	473,0	878,0	67,00	40,20
45	KARASIEWICZ DAWID 01 mł junior  Poznania Poznań K		415,0	463,0	878,0	67,00	40,20
46	PIĄTEK JAKUB 01 mł junior  Jezioro Tarnobrzeg		399,0	479,0	878,0	67,00	40,20
47	ROMANIUK KAMIL 02 mł junior  Baza Mrągowo		442,0	435,0	877,0	67,00	40,20
48	WALEŃCZYKOWSKI DAWID 01 mł junior  UKS Kopernik Bydg.		422,0	453,0	875,0	67,00	40,20
49	SOBÓTKA DOMINIK 01 mł junior  NOSiR Nw.Dwór Maz.		421,0	453,0	874,0	67,00	40,20

50	GRZEŚ PAWEŁ 01 mł junior  UKS Kajak Trzcianka	423,0	447,0	870,0	67,00	40,20
51	HORBA JAKUB 01 mł junior  Plastex KSC Olsztyn	387,0	482,0	869,0	66,00	39,60
52	SMEKTAŁA OSKAR 01 mł junior AZS Politechnika P-ń	401,0	463,0	864,0	66,00	39,60
53	KALINOWSKI JAKUB 01 mł junior  Włókniarz Chełmża	395,0	468,0	863,0	66,00	39,60
54	KOTEWICZ FILIP 01 mł junior  Posnania Poznań K	428,0	435,0	863,0	66,00	39,60
55	WAŚOWICZ KORNEL 02 mł junior  AZS AWF Poznań K	406,0	457,0	863,0	66,00	39,60
56	MALINOWSKI DASTIN 02 mł junior  AZS AWF Poznań K	453,0	399,0	852,0	65,00	39,00
57	NOWACZYK HUBERT 01 mł junior  Zawisza Bydgoszcz	420,0	430,0	850,0	65,00	39,00
58	HAŁAS BARTOSZ 02 mł junior  AZS AWF Poznań K	381,0	468,0	849,0	64,00	38,40
59	KRAUSE MAREK 01 mł junior  Olimpia Elbląg	367,0	480,0	847,0	64,00	38,40
60	ZIÓLKOWSKI MIŁOSZ 01 mł junior  Stomil Poznań	433,0	404,0	837,0	63,00	37,80
61	WITKOWSKI ADAM 02 mł junior  Olimpia Elbląg	381,0	453,0	834,0	63,00	37,80
62	PIECH JACEK 02 mł junior  KKW-29 Kraków	386,0	445,0	831,0	63,00	37,80
63	KORZENIEWSKI BARTEK 02 mł junior  WTW Warszawa	377,0	453,0	830,0	63,00	37,80
64	PAWŁOWSKI OSKAR 02 mł junior  Orzeł Wałcz	366,0	462,0	828,0	62,00	37,20
65	DOMAGAŁA KACPER 02 mł junior  Zawisza Bydgoszcz	398,0	427,0	825,0	62,00	37,20
66	BOBER WOJCIECH 01 mł junior  AZS AWF Poznań K	381,0	442,0	823,0	62,00	37,20
67	RYBARCZYK MAREK 01 mł junior  Wiking Tomaszów Maz.	357,0	466,0	823,0	62,00	37,20
68	TACIAK JAKUB 02 mł junior  Spójnia Warszawa	418,0	405,0	823,0	62,00	37,20
69	ROJEK PRZEMYSŁAW 02 mł junior  Olimpia Elbląg	367,0	453,0	820,0	62,00	37,20
70	ZORZYCKI DANIEL 02 mł junior  UKS Olimpijcz.NwChęc	391,0	425,0	816,0	61,00	36,60
71	BAGNIEWSKI GRACJAN 02 mł junior  Zawisza Bydgoszcz	379,0	436,0	815,0	61,00	36,60
72	ROJEK RAFAŁ 02 mł junior UKS Świerklaniec	395,0	420,0	815,0	61,00	36,60
73	WAŁACH STANISŁAW 02 mł junior UKS Koszałek Węgorz.	402,0	410,0	812,0	61,00	36,60
74	PIECHOCKI WIKTOR 01 mł junior  Zryw Wolsztyn	374,0	436,0	810,0	61,00	36,60
75	SUCHALSKI DAMIAN 01 mł junior  Astoria Bydgoszcz	404,0	404,0	808,0	60,00	36,00
76	KUBIAK JAKUB 02 mł junior  Błyskawica Rokietnica	395,0	404,0	799,0	59,00	35,40

77	WRZESIŃSKI JAREK 01 mł junior  AZS AWF Poznań K	362,0	429,0	791,0	59,00	35,40
78	ROZPEDEK TYMON 02 mł junior  Energetyk Gryfino	367,0	418,0	785,0	58,00	34,80
79	WITCZAK SEBASTIAN SMSG 01 mł junior  G'Power Gorzów	401,0	377,0	778,0	57,00	34,20
80	SŁOMIŃSKI MATEUSZ 02 mł junior  UKS Kopernik Bydż.	342,0	426,0	768,0	56,00	33,60
81	ZIÓŁKOWSKI MATEUSZ 01 mł junior  Stomil Poznań	356,0	409,0	765,0	56,00	33,60
82	KOPERSKI JAKUB 01 mł junior  Poznania Poznań K	373,0	389,0	762,0	56,00	33,60
83	PIĄTEK MIKOŁAJ 02 mł junior  Jezioro Tarnobrzeg	339,0	415,0	754,0	55,00	33,00
84	MINDA MATEUSZ 01 mł junior  Plastex KSC Olsztyn	344,0	409,0	753,0	55,00	33,00
85	SZADKOWSKI KRZYSZTOF 02 mł junior  UKS Kajak Trzcianka	317,0	427,0	744,0	54,00	32,40
86	NIZIAŁEK KRZYSZTOF 02 mł junior  Polstyr Człuchów	352,0	388,0	740,0	54,00	32,40
87	SELIWAŃSKI ADRIAN SMSG 01 mł junior  G'Power Gorzów	346,0	384,0	730,0	53,00	31,80
88	PIECZURO KRZYSZTOF SMSG 02 mł junior  Admira Gorzów Wlkp.	347,0	382,0	729,0	52,00	31,20
89	KLICZKOWSKI DAWID 02 mł junior  Orzeł Wałcz	342,0	386,0	728,0	52,00	31,20
90	GŁADYKOWSKI GABRIEL 03 młodzik  Olimpia Elbląg	307,0	408,0	715,0	51,00	30,60
91	ŚWITAJ MATEUSZ 01 mł junior  Astoria Bydgoszcz	320,0	384,0	704,0	50,00	30,00
92	TARLACH BARTOSZ 02 mł junior  Polstyr Człuchów	326,0	373,0	699,0	49,00	29,40
93	KIETLICZ WOJNACKI STA 02 mł junior  WTW Warszawa	323,0	367,0	690,0	49,00	29,40
94	JAGOCKI MATEUSZ 02 mł junior  Nadwiślan Kraków	344,0	344,0	688,0	48,00	28,80
95	IDZIK ŁUKASZ 01 mł junior  UKS Olimpijcz.NwChęc	366,0	319,0	685,0	48,00	28,80
96	KOMOROWSKI IGOR 03 młodzik  Olimpia Elbląg	320,0	361,0	681,0	48,00	28,80
97	OSTROWSKI WOJCIECH 01 mł junior  UKS Motława Gdańsk	312,0	360,0	672,0	47,00	28,20
98	BUKOWSKI WOJCIECH 01 mł junior  WTW Warszawa	312,0	353,0	665,0	46,00	27,60
99	PIECZKO SZYMON 02 mł junior  Baza Mrągowo	312,0	350,0	662,0	46,00	27,60
100	ANDRYSZCZAK JAKUB 02 mł junior  Wiking Tomaszów Maz.	262,0	314,0	576,0	37,00	22,20
101	MONIKOWSKI MATEUSZ 02 mł junior  Polstyr Człuchów	239,0	297,0	536,0	33,00	19,80













Wyniki sprawdzianów siły (moc)

punktacja wg założeń:

rekordowe
wyniki:

wyciskania (max): kg
suma mocy:
dociągania (max): kg

















ilość punktów za wynik rekordowy: **150**
minimalny uwzględniany wynik:

Miejsce	Nazwisko i Imię Rocznik	Klub	Szkoła	MocWyc	MocDoc	Suma mocy	Pkty za sumę mocy: wg tab. do klasyf.
grupa zawodników: kanadyjkarzy M C juniorów							współczynnik dla kw 0,5
1	ZEZULA NORMAN 99 junior	SMS Piast Agrochem Człuch.		630,0	613,0	1243,0	104,00 52,00
2	URBANEK FILIP 00 junior	 Zawisza Bydgoszcz		587,0	560,0	1147,0	94,00 47,00
3	DZIURLA DAWID 99 junior	 Warta Poznań	ZSMS	502,0	601,0	1103,0	90,00 45,00
4	MULAK PRZEMYSŁAW 99 junior	 Wiskord Szczecin	SMS	486,0	617,0	1103,0	90,00 45,00
5	WYRĄBKIEWICZ GRZEGORZ 00 junior	 UKS Kopernik Bydgoszcz		537,0	553,0	1090,0	89,00 44,50
6	ŁOŚ KONRAD 99 junior	 Wiskord Szczecin	SMS	538,0	547,0	1085,0	88,00 44,00
7	DOMIŃSKI PAWEŁ 00 junior	 AZS AWF Poznań C		497,0	584,0	1081,0	88,00 44,00
8	KŁOS ADRIAN 00 junior	 Astoria Bydgoszcz		486,0	557,0	1043,0	84,00 42,00
9	ALEKSANDROWICZ SEBAST 00 junior	 Zawisza Bydgoszcz		456,0	563,0	1019,0	81,00 40,50
10	ZARĘBA WIKTOR 99 junior	 Olimpia Elbląg		486,0	498,0	984,0	78,00 39,00
11	BUGAJ DOMINIK 99 junior	 OKSW Olsztyn	SMSO	445,0	497,0	942,0	74,00 37,00
12	PIOTROWICZ PATRYK 99 junior	 Warta Poznań	ZSMS	383,0	552,0	935,0	73,00 36,50
13	LUDWICZAK GRZEGORZ 00 junior	 Warta Poznań	ZSMS	370,0	499,0	869,0	66,00 33,00
14	SZPREJDA OSKAR 00 junior	 AZS AWF Poznań C	ZSMS	384,0	475,0	859,0	65,00 32,50
15	CYBULA MATEUSZ 99 junior	 Warta Poznań	ZSMS	407,0	449,0	856,0	65,00 32,50
16	DRAŁUS KONRAD 00 junior	 Victoria Sztum		406,0	406,0	812,0	61,00 30,50
17	KUCIEL ADRIAN 99 junior	 MKSW Trzebinia	SMSO	359,0	423,0	782,0	58,00 29,00
18	GLUCH JÓZEF 00 junior	 Olimpia Elbląg		312,0	397,0	709,0	50,00 25,00
19	JESIONKOWSKI KAMIL 00 junior	 Victoria Sztum		0,0	394,0	394,0	19,00 9,50
20	KOWALSKI PATRYK 99 junior	 Orzeł Wałcz	SMS	0,0	0,0	0,0	0,00 0,00
21	SOCHACKI MIKOŁAJ 00 junior	 MOSM Tychy		0,0	0,0	0,0	0,00 0,00

Wyniki sprawdzianów siły (moc)

punktacja wg założeń:

rekordowe wyciskania (max): kg
 wyniki: suma mocy: ilość punktów za wynik rekordowy: **150**
 dociągania (max): kg **minimalny uwzględniany wynik:**

Miejsce	Nazwisko i Imię Rocznik	Klub	Szkoła	MocWyc	MocDoc	Suma mocy	Pkty za sumę mocy: wg tab. do klasyf.	
grupa zawodników: kanadyjkarzy								
M C								współczynnik dla kw
mł juniorów								0,6
1	SZLACHTA MACIEJ 01 mł junior	 Zawisza Bydgoszcz		648,0	538,0	1186,0	98,00	58,80
2	WOJCIECHOWSKI JAKUB 01 mł junior	SMS UKS Koszałek Węgorz.		580,0	585,0	1165,0	96,00	57,60
3	DUSZYŃSKI KLAUDIUSZ 02 mł junior	 Astoria Bydgoszcz		528,0	460,0	988,0	78,00	46,80
4	CZEPE NOEL 01 mł junior	 Orzeł Wałecz	SMS	535,0	440,0	975,0	77,00	46,20
5	BUGAJSKI KACPER 01 mł junior	 MKSW Trzebinia	SMS	501,0	473,0	974,0	77,00	46,20
6	HOLDAK KRYSZTOF 02 mł junior	 KKS Nowa Sól		494,0	473,0	967,0	76,00	45,60
7	MASŁOWSKI BARTOSZ 01 mł junior	 Warta Poznań		529,0	435,0	964,0	76,00	45,60
8	MICHALIK MICHAŁ 01 mł junior	 Posnania Poznań C	ZSMS	490,0	470,0	960,0	76,00	45,60
9	DATOŃ ALEKSY 03 młodzik	 Nadwiślan Kraków		529,0	428,0	957,0	75,00	45,00
10	POLACZEK MIŁOSZ 02 mł junior	 Orzeł Wałecz		521,0	435,0	956,0	75,00	45,00
11	STASIK IGOR 02 mł junior	 AZS AWF Poznań C		514,0	432,0	946,0	74,00	44,40
12	WAKSMAŃSKI WOJCIECH 03 młodzik	 MOSM Tychy		514,0	417,0	931,0	73,00	43,80
13	INGLOT DAWID 01 mł junior	 Admira Gorzów Wlkp.	SMSG	513,0	406,0	919,0	71,00	42,60
14	ADAMCZYK JAKUB 03 młodzik	 MOSM Tychy		516,0	394,0	910,0	71,00	42,60
15	KOZUBAL OLAF 01 mł junior	 Admira Gorzów Wlkp.	SMSG	444,0	465,0	909,0	70,00	42,00
16	POPIELSKI SEBASTIAN 01 mł junior	 AZS AWF Poznań C		468,0	408,0	876,0	67,00	40,20
17	PRZYBYLSKI ALEKSANDER 02 mł junior	 Posnania Poznań C		479,0	334,0	813,0	61,00	36,60
18	ZAWOJEK KLAUDIUSZ 01 mł junior	 KKS Nowa Sól		432,0	363,0	795,0	59,00	35,40
19	KOZŁOWSKI KACPER 01 mł junior	 Astoria Bydgoszcz		435,0	355,0	790,0	59,00	35,40
20	PORA HUBERT 02 mł junior	 Orzeł Wałecz		426,0	353,0	779,0	57,00	34,20
21	FILIPCZUK MICHAŁ 02 mł junior	 Admira Gorzów Wlkp.	SMSG	439,0	336,0	775,0	57,00	34,20
22	ŁĘT MIŁOSZ 02 mł junior	 Astoria Bydgoszcz		446,0	322,0	768,0	56,00	33,60

23	JOB JAKUB 01 mł junior  Astoria Bydgoszcz	411,0	346,0	757,0	55,00	33,00
24	GLUCH TYMOTEUSZ 02 mł junior UKS Koszałek Węgorz.	415,0	341,0	756,0	55,00	33,00
25	BURAKOWSKI ROBERT SMSO 02 mł junior  OKSW Olsztyn	401,0	339,0	740,0	54,00	32,40
26	SZUBA MATEUSZ 01 mł junior  Posnania Poznań C	388,0	348,0	736,0	53,00	31,80
27	SZRAM PATRYK 02 mł junior UKS Koszałek Węgorz.	370,0	350,0	720,0	52,00	31,20
28	BOGAJCZYK KACPER 02 mł junior  AZS AWF Poznań C	391,0	314,0	705,0	50,00	30,00
29	KOZIO DAWID 02 mł junior  Posnania Poznań C	379,0	320,0	699,0	49,00	29,40
30	RUTKIEWICZ JAKUB 01 mł junior  AZS AWF Poznań C	417,0	268,0	685,0	48,00	28,80
31	KRZYŻANOWSKI KRYSZTOF 02 mł junior  Orzeł Wałcz	351,0	326,0	677,0	47,00	28,20
32	CZEMKO DAWID 03 młodzik  KKS Nowa Sól	353,0	317,0	670,0	47,00	28,20
33	MIELCAREK KAJETAN 01 mł junior  Posnania Poznań C	365,0	294,0	659,0	45,00	27,00
34	SADOWSKI DAMIAN 03 młodzik UPKS Poncio Lidzbark	354,0	285,0	639,0	43,00	25,80
35	SZCZEPANIAK SZYMON 02 mł junior  AZS AWF Poznań C	354,0	276,0	630,0	43,00	25,80
36	SKIBIŃSKI PIOTR SMSG 02 mł junior  Admira Gorzów Wlkp.	317,0	273,0	590,0	39,00	23,40
37	SZAJDEK MICHAŁ SMSO 03 młodzik  OKSW Olsztyn	310,0	270,0	580,0	38,00	22,80
38	ŚWICIAŃSKI JAKUB 02 mł junior  Astoria Bydgoszcz	320,0	220,0	540,0	34,00	20,40
39	BARTKOWSKI KACPER 03 młodzik UPKS Poncio Lidzbark	278,0	222,0	500,0	30,00	18,00

Wyniki sprawdzianów siły (moc)

punktacja wg założeń:

**rekordowe
wyniki:**

wyciskania (max): kg
suma mocy:
dociągania (max): kg

ilość punktów za wynik rekordowy: **150**
minimalny uwzględniany wynik:

Miejsce	Nazwisko i Imię Rocznik	Klub	Szkoła	MocWyc	MocDoc	Suma mocy	Pkty za sumę mocy: wg tab. do klasyf.
<i>grupa zawodników: kajakarek</i>			<i>K K juniorek</i>			współczynnik dla kw 0,5	
1	JANKOWSKA KINGA 99 junior  Baza Mrągowo			486,0	502,0	988,0	78,00 39,00
2	OLSZEWSKA JULIA 00 junior SMS Piast Agrochem Czulch.			388,0	429,0	817,0	61,00 30,50
3	DROŹDZIEL NATALIA 99 junior Hubertus Biały Bór			375,0	432,0	807,0	60,00 30,00
4	SUCHECKA ALEKSANDRA 99 junior  Spójnia Warszawa			403,0	397,0	800,0	60,00 30,00
5	KLATT MARTYNA 99 junior ZSMS Energetyk Poznań			351,0	418,0	769,0	56,00 28,00
6	CEDROWSKA NATALIA 00 junior  MKS-MOS Wrocław			350,0	412,0	762,0	56,00 28,00
7	TWARDOWSKA ALEKSANDRA 00 junior  Sparta Augustów			395,0	367,0	762,0	56,00 28,00
8	WAJS SANDRA 99 junior SMS  UKS Olimpijcz.NwChec			361,0	383,0	744,0	54,00 27,00
9	OSTROWSKA SANDRA 00 junior SMS  UKS Motława Gdańsk			344,0	379,0	723,0	52,00 26,00
10	WIŚNIEWSKA HELENA 99 junior  Zawisza Bydgoszcz			304,0	409,0	713,0	51,00 25,50
11	SKORUPIŃSKA ANGELIKA 99 junior  Zryw Wolsztyn			279,0	427,0	706,0	50,00 25,00
12	DOBRZYŃECKA DARIA 99 junior  Baza Mrągowo			329,0	364,0	693,0	49,00 24,50
13	SZYMAŃSKA WERONIKA 99 junior  Warta Poznań			332,0	359,0	691,0	49,00 24,50
14	WITKOWSKA MARTA 99 junior  Olimpia Elbląg			322,0	367,0	689,0	48,00 24,00
15	WIECZOREK JULIA 00 junior  Stomil Poznań			320,0	357,0	677,0	47,00 23,50
16	SOWA KLAUDIA 00 junior SMS  MKK Łączany			319,0	357,0	676,0	47,00 23,50
17	WINTER NATALIA 99 junior AZS Politechn. Opole			325,0	345,0	670,0	47,00 23,50
18	GAWLIK NATALIA 99 junior ZSMS  AZS AWF Poznań K			333,0	333,0	666,0	46,00 23,00
19	WIDAWSKA SANDRA 00 junior  Astoria Bydgoszcz			270,0	376,0	646,0	44,00 22,00
20	ZIELIŃSKA AGATA 00 junior  Fala Lublin			260,0	381,0	641,0	44,00 22,00
21	ROWIŃSKA KAROLINA 99 junior  Sparta Augustów			336,0	296,0	632,0	43,00 21,50
22	ZDROJEWSKA MAŁGORZATA 00 junior  Włókniarz Chełmża			285,0	345,0	630,0	43,00 21,50

23	WIELIKI MAGDA 99 junior  Olimpia Elbląg SMSO	300,0	329,0	629,0	42,00	21,00
24	SZCZEPANEK EMILIA 00 junior  MOSM Tychy	285,0	343,0	628,0	42,00	21,00
25	BAK MARTA 99 junior  Stomil Poznań	301,0	320,0	621,0	42,00	21,00
26	TRUSZKOWSKA NATALIA 00 junior  UKS Motława Gdańsk	291,0	329,0	620,0	42,00	21,00
27	JAROSZ NATALIA 00 junior  Włókniarz Chełmża SMS	256,0	353,0	609,0	40,00	20,00
28	GRONEK SARA 99 junior Energetyk Poznań	304,0	304,0	608,0	40,00	20,00
29	SZULC MARCELINA 00 junior  Astoria Bydgoszcz	262,0	344,0	606,0	40,00	20,00
30	KAMIŃSKA KAMILA 00 junior  Admira Gorzów Wlkp. SMSG	283,0	310,0	593,0	39,00	19,50
31	GAPSKA NICOLA 00 junior  Zawisza Bydgoszcz	265,0	315,0	580,0	38,00	19,00
32	KWASIGROCH WERONIKA 00 junior  Zawisza Bydgoszcz	265,0	309,0	574,0	37,00	18,50
33	SZCZEPANIAK JULIA 00 junior  Polstyr Człuchów	248,0	323,0	571,0	37,00	18,50
34	JARZYNA AGATA 00 junior UKS Sokolik Czernin	237,0	333,0	570,0	37,00	18,50
35	CIEŚLEWICZ NATALIA 99 junior  Warta Poznań	254,0	314,0	568,0	36,00	18,00
36	GRANICZNA ALEKSANDRA 99 junior  Warta Poznań	259,0	303,0	562,0	36,00	18,00
37	SCHAB WERONIKA 99 junior  Zawisza Bydgoszcz	255,0	306,0	561,0	36,00	18,00
38	HERODOWICZ AGATA 99 junior  Warta Poznań	278,0	275,0	553,0	35,00	17,50
39	PRZYTARSKA PATRYCJA 00 junior  Polstyr Człuchów	222,0	254,0	476,0	27,00	13,50

Wyniki sprawdzianów siły (moc)



punktacja wg założeń:









**rekordowe
wyniki:**

wyciskania (max): kg
suma mocy:
dociągania (max): kg

ilość punktów za wynik rekordowy: **150**
minimalny uwzględniany wynik:

Miejsce	Nazwisko i Imię Rocznik	Klub	Szkoła	MocWyc	MocDoc	Suma mocy	Pkty za sumę mocy: wg tab. do klasyf.
<i>grupa zawodników: kajakarek</i>			<i>K K</i>	<i>mł junierek</i>		współczynnik dla kw 0,6	
1	RUREK WIKTORIA 01 mł junior  Warta Poznań			395,0	384,0	779,0	57,00 34,20
2	GÓRSKA JULIA 01 mł junior  SMS Włókniarz Chelmża		SMS	362,0	410,0	772,0	57,00 34,20
3	MIELNIK ANNA 02 mł junior  MOSM Tychy			301,0	423,0	724,0	52,00 31,20
4	DURKA KLAUDIA 01 mł junior  SMSG Admira Gorzów Wlkp.		SMSG	232,0	470,0	702,0	50,00 30,00
5	MARUCHA JULIA 01 mł junior  MOSM Tychy			319,0	370,0	689,0	48,00 28,80
6	KAROLCZUK KAROLINA 01 mł junior  SMS UKS Dojlidy Białystok		SMS	314,0	362,0	676,0	47,00 28,20
7	GRABOWSKA ALICJA 02 mł junior  SMSG Admira Gorzów Wlkp.		SMSG	278,0	394,0	672,0	47,00 28,20
8	MRÓZ KAMILA 02 mł junior  UKS Motława Gdańsk			312,0	360,0	672,0	47,00 28,20
9	CHMIELEWSKA DOMINIKA 02 mł junior  Zawisza Bydgoszcz			270,0	398,0	668,0	46,00 27,60
10	SZEWczyk PATRYCJA 02 mł junior  UKS Olimpijcz.NwChec			292,0	339,0	631,0	43,00 25,80
11	SŁOWIŃSKA URSZULA 01 mł junior  Zryw Wolsztyn			260,0	370,0	630,0	43,00 25,80
12	LEŚNIAK MARTYNA 01 mł junior  OTK Opole			309,0	319,0	628,0	42,00 25,20
13	LEBIODA PATRYCJA 01 mł junior  UKS Kajak Trzcianka			298,0	326,0	624,0	42,00 25,20
14	PASIŃSKA NATALIA 01 mł junior  Wiking Tomaszów Maz.			273,0	351,0	624,0	42,00 25,20
15	PINNA EMILIA 02 mł junior  MOSM Tychy			291,0	331,0	622,0	42,00 25,20
16	SKORUPA FAUSTYNA 01 mł junior  Sparta Augustów			298,0	320,0	618,0	41,00 24,60
17	SZCZĘSNA MAGDALENA 03 młodzik  Jezioro Tarnobrzeg			263,0	342,0	605,0	40,00 24,00
18	STANKIEWICZ KLAUDIA 03 młodzik  Admira Gorzów Wlkp.			273,0	329,0	602,0	40,00 24,00
19	BĘBENEK OLIVIA 02 mł junior  Drukarz Warszawa			274,0	316,0	590,0	39,00 23,40
20	PASZKOWSKA EMILIA 02 mł junior  Orzeł Wałcz			262,0	323,0	585,0	38,00 22,80
21	DURKA LUIZA 01 mł junior  SMSG Admira Gorzów Wlkp.		SMSG	254,0	323,0	577,0	37,00 22,20
22	SZCZEPANEK MAGDALENA 02 mł junior  MOSM Tychy			264,0	312,0	576,0	37,00 22,20

23	WOJCIECHOWSKA NATALIA 02 mł junior Energetyk Poznań	262,0	314,0	576,0	37,00	22,20
24	WALIGÓRA WERONIKA 02 mł junior  AZS AWF Poznań K	272,0	296,0	568,0	36,00	21,60
25	ZDOBYCH NATALIA 02 mł junior  Wiskord Szczecin	257,0	308,0	565,0	36,00	21,60
26	HOLYSZ PATRYCJA ZSMS 01 mł junior Energetyk Poznań	267,0	296,0	563,0	36,00	21,60
27	NOWAKOWSKA WERONIKA 01 mł junior  UKS Motława Gdańsk	250,0	312,0	562,0	36,00	21,60
28	KĄKOL ADRIANNA 01 mł junior  KKW-29 Kraków	245,0	315,0	560,0	36,00	21,60
29	WYTRĄŻEK ZUZANNA 02 mł junior  Polstyr Człuchów	235,0	323,0	558,0	35,00	21,00
30	NICKOWSKA NATALIA 02 mł junior  Polstyr Człuchów	196,0	357,0	553,0	35,00	21,00
31	SIEWRUK IGA 02 mł junior  Admira Gorzów Wlkp.	244,0	309,0	553,0	35,00	21,00
32	BĘBENEK KLAUDIA 02 mł junior  Drukarz Warszawa	267,0	285,0	552,0	35,00	21,00
33	PAŹDZIORKO PAULINA 01 mł junior  Plastex KSC Olsztyn	229,0	314,0	543,0	34,00	20,40
34	BORUTA AGATA SMSG 02 mł junior  G'Power Gorzów	233,0	305,0	538,0	33,00	19,80
35	SITA NIKOLA 02 mł junior  Zryw Wolsztyn	230,0	302,0	532,0	33,00	19,80
36	WERNER WIKTORIA 02 mł junior  Włóknierz Chełmża	216,0	312,0	528,0	32,00	19,20
37	POLAŃSKA ZUZANNA 02 mł junior  Wiskord Szczecin	212,0	312,0	524,0	32,00	19,20
38	HAŁAS ZUZA 02 mł junior  AZS AWF Poznań K	251,0	270,0	521,0	32,00	19,20
39	DMOWSKA MICHALINA 01 mł junior  UKS Motława Gdańsk	250,0	268,0	518,0	31,00	18,60
40	JANUCHOWSKA ALICJA 02 mł junior  Orzeł Wałcz	223,0	294,0	517,0	31,00	18,60
41	CHYLIŃSKA EMILIA 02 mł junior  Zawisza Bydgoszcz	217,0	296,0	513,0	31,00	18,60
42	BŁASZCZYK AGATA SMSG 02 mł junior  G'Power Gorzów	218,0	291,0	509,0	30,00	18,00
43	MIKOŁAJEWSKA MARTYNA 01 mł junior  Astoria Bydgoszcz	225,0	280,0	505,0	30,00	18,00
44	MOSKOWICZ DOROTA 01 mł junior  Fala Lublin	211,0	289,0	500,0	30,00	18,00
45	SZOLC KLAUDIA 02 mł junior  UKS Olimpijcz.NwChec	239,0	259,0	498,0	29,00	17,40
46	KURPAN NATALIA 03 młodzik  KKW-29 Kraków	238,0	257,0	495,0	29,00	17,40
47	URBAŃSKA AGATA 02 mł junior  KKS Nowa Sól	225,0	269,0	494,0	29,00	17,40
48	BANASZAK DAGMARA 02 mł junior  UKS Kopernik Bydgoszcz	209,0	267,0	476,0	27,00	16,20
49	WIĄZ WIKTORIA 02 mł junior  KKS Sieradz	194,0	282,0	476,0	27,00	16,20

50	MARCINIAK EMILIA 02 mł junior  UKS Kajak Trzcianka	213,0	257,0	470,0	27,00	16,20
51	GIERŁOWSKA DONATA 03 młodzik  Admira Gorzów Wlkp.	186,0	270,0	456,0	25,00	15,00
52	TOMIDAJEWICZ EMILIA 02 mł junior  Warta Poznań	173,0	270,0	443,0	24,00	14,40
53	ŁAWNIKOWICZ ZUZANNA 02 mł junior  Zawisza Bydgoszcz	177,0	243,0	420,0	22,00	13,20
54	WAWRZON MILENA 02 mł junior  Polstyr Człuchów	116,0	243,0	359,0	15,00	9,00
55	LUBIŃSKA MARTYNA 02 mł junior  Polstyr Człuchów	110,0	211,0	321,0	12,00	7,20
56	KASPRZYK MARTYNA 02 mł junior  Warta Poznań	0,0	198,0	198,0	0,00	0,00
57	TUTAJ MARTA 02 mł junior  Warta Poznań	0,0	0,0	0,0	0,00	0,00









Wyniki sprawdzianów siły (moc)

punktacja wg założeń:

**rekordowe
wyniki:**

wyciskania (max): kg
suma mocy:
dociągania (max): kg

ilość punktów za wynik rekordowy: **150**
minimalny uwzględniany wynik:

Miejsce	Nazwisko i Imię Rocznik	Klub	Szkoła	MocWyc	MocDoc	Suma mocy	Pkty za sumę mocy: wg tab. do klasyf.	
<i>grupa zawodników: kanadyjkarek K C junierek</i>							współczynnik dla kw 0,5	
1	JACEWICZ ALEKSANDRA 00 junior  OTK Opole			329,0	381,0	710,0	51,00	25,50
2	WALCZAK JULIA 00 junior  OKSW Olsztyn		SMSO	283,0	424,0	707,0	50,00	25,00
3	SZULECKA KLAUDIA 00 junior  NOSiR Nw.Dwór Maz.			286,0	362,0	648,0	44,00	22,00
4	SZAJDEK MAJA 00 junior  OKSW Olsztyn		SMSO	305,0	329,0	634,0	43,00	21,50
5	GRZELKIEWICZ PAULINA 99 junior  Warta Poznań		ZSMS	267,0	333,0	600,0	40,00	20,00
6	ANTOS EWELINA 00 junior  AZS AWF Poznań C		ZSMS	265,0	301,0	566,0	36,00	18,00
7	KOWALEWSKA WERONIKA 00 junior  KKS Nowa Sól			241,0	300,0	541,0	34,00	17,00
8	ANTOS ADRIANNA 00 junior  AZS AWF Poznań C		ZSMS	244,0	276,0	520,0	32,00	16,00









Wyniki sprawdzianów siły (moc)

punktacja wg założeń:

**rekordowe
wyniki:**

wyciskania (max): kg
suma mocy:
dociągania (max): kg

ilość punktów za wynik rekordowy: **150**
minimalny uwzględniany wynik:

Miejsce	Nazwisko i Imię Rocznik	Klub	Szkoła	MocWyc	MocDoc	Suma mocy	Pkty za sumę mocy: wg tab. do klasyf.	
grupa zawodników: kanadyjkarek K C mł junierek							współczynnik dla kw	0,6
1	BRAUN AMELIA 03 młodzik  Zawisza Bydgoszcz			314,0	338,0	652,0	45,00	27,00
2	PRZYBYŁA MAGDALENA 01 mł junior  OTK Opole			336,0	305,0	641,0	44,00	26,40
3	NOWOTARSKA ALEKSANDRA 01 mł junior  MKS-MOS Wrocław			223,0	282,0	505,0	30,00	18,00
4	MENDELSKA PATRYCJA 01 mł junior  AZS AWF Poznań C			191,0	310,0	501,0	30,00	18,00
5	JANOWICZ JULIA 01 mł junior  Wiskord Szczecin			233,0	238,0	471,0	27,00	16,20
6	DOROZIŃSKA JUSTYNA 01 mł junior  Cresovia Białystok			193,0	267,0	460,0	26,00	15,60
7	GIL OLIWIA 02 mł junior  G'Power Gorzów		SMSG	165,0	244,0	409,0	20,00	12,00
8	KOWALSKA EWA 02 mł junior  Cresovia Białystok			161,0	212,0	373,0	17,00	10,20
9	MAROŃSKA NATALIA 03 młodzik UPKS Poncio Lidzbark			0,0	0,0	0,0	0,00	0,00
10	TRZCIŃSKA KLAUDIA 02 mł junior UPKS Poncio Lidzbark			0,0	0,0	0,0	0,00	0,00